

Situación del mercado actual y futuro para Latinoamérica

CONFERENCIA



Diogo Esperante

Director Ejecutivo APABOR

Director Comité de Plantaciones SLTC

IRSG NextGen Leader

IRSG Industry Advisory Panel (IAP) Member

**NOV
2022**

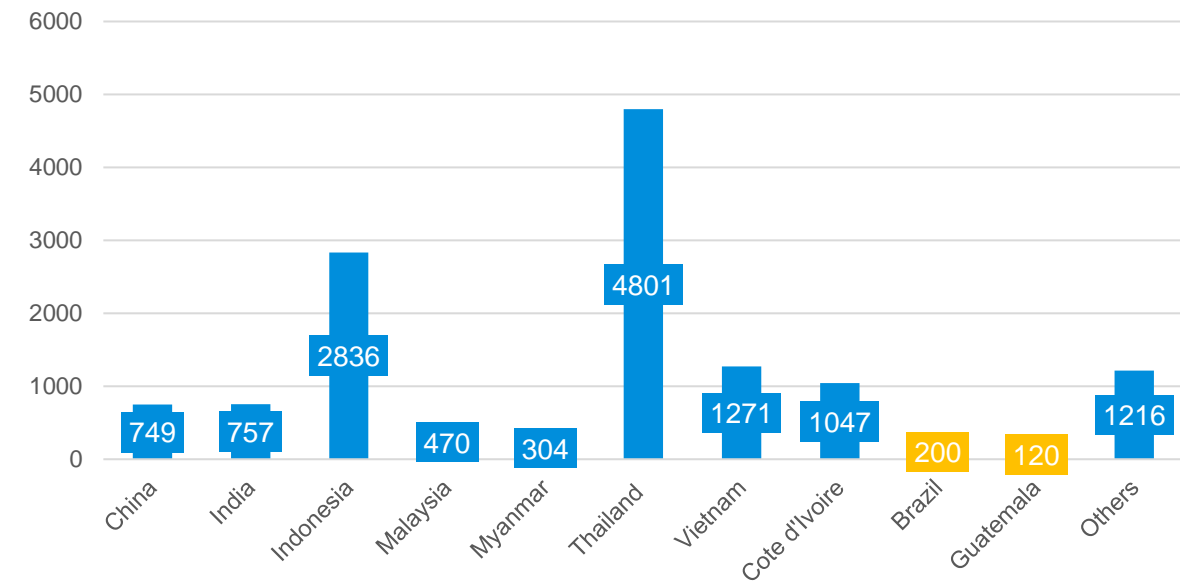
 **Seringueira**
INFORMAÇÃO É O NOSSO NEGÓCIO. BOMBACHA NOSSA PASSÃO.



World Natural Rubber Production 2021: Main Countries

TOTAL: 13,770,000

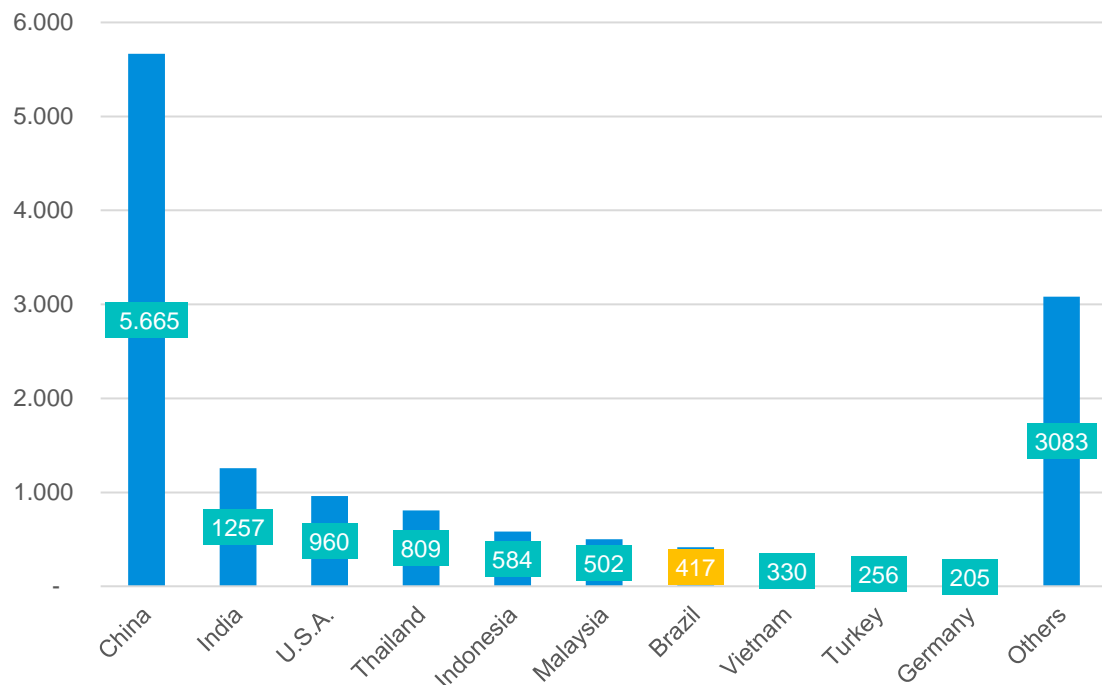
Source: IRSG Adaptation . Diogo Esperante



World Natural Rubber Consumption 2021: Main Countries

TOTAL: 14,068,000 ton

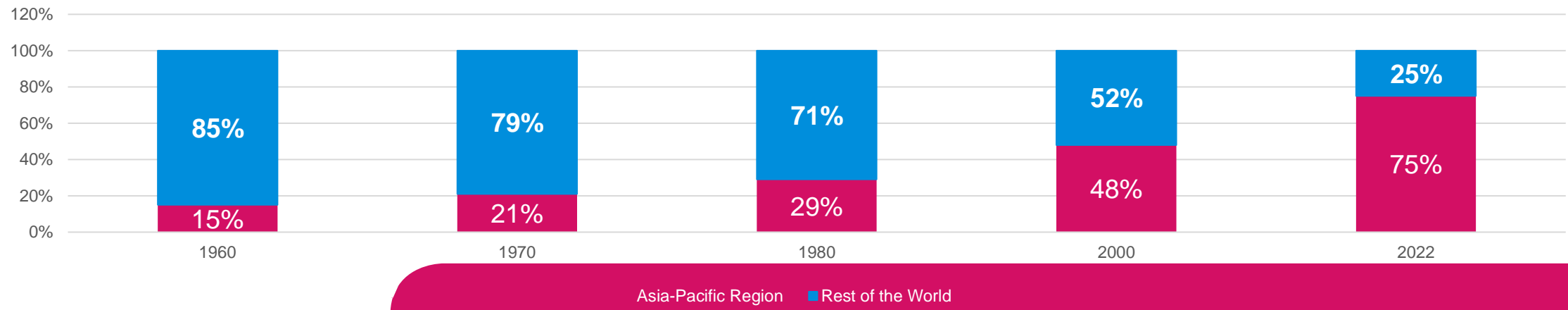
Source. IRSG Adaptation . Diogo Esperante



Porcentajes de Producción y Consumo de Caucho en Asia:

Seringueira Serie Histórica
 INFORMACÃO É O NOSSO NEGÓCIO, BORRACHA NOSSA PAIXÃO!

Fuente. IRSG2020 Adaptación. Diogo Esperante



Consumo de Caucho Natural ('000 tons):

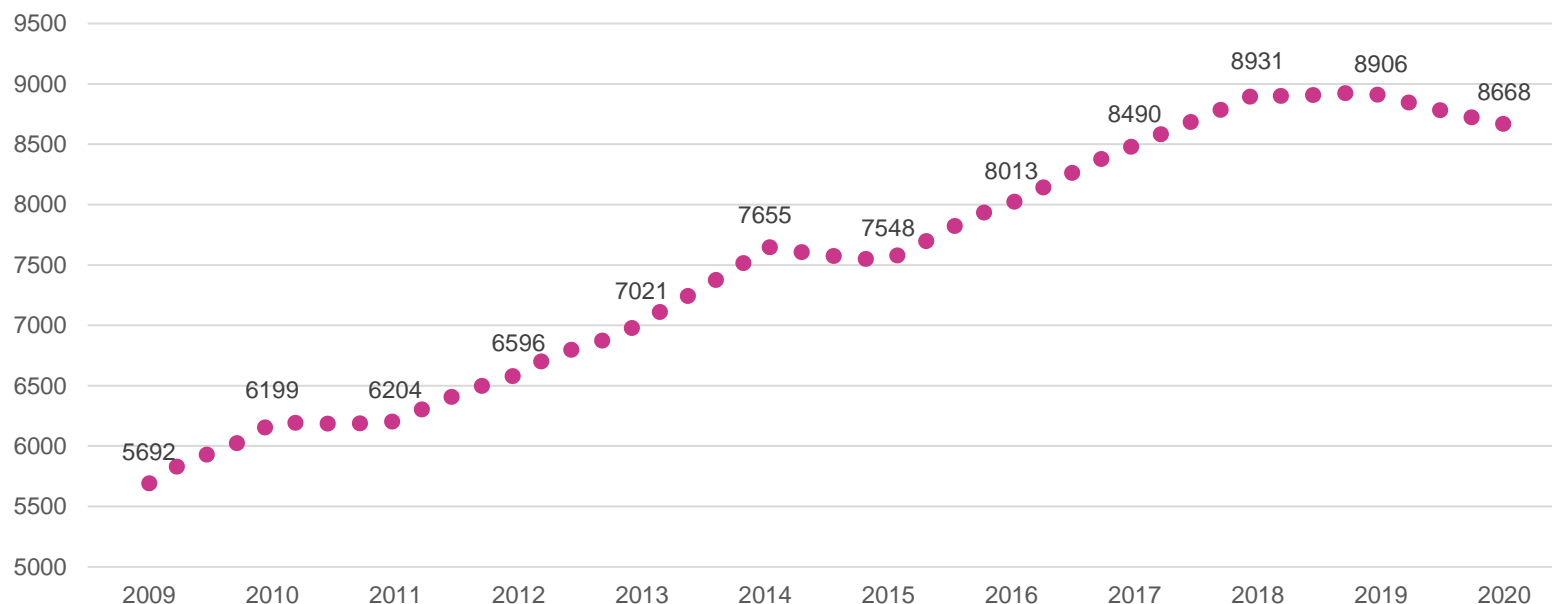
Principales Países Productores

Table 3. Consumption of Natural Rubber ('000 tons)

Source. IRSG 2022

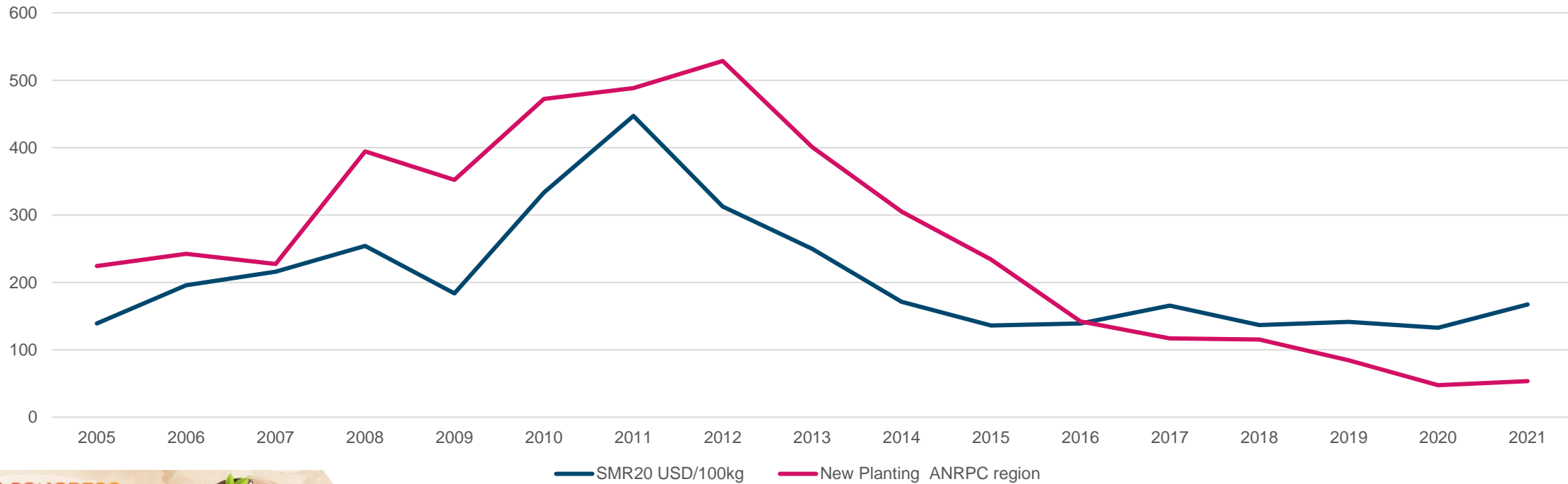
Adaptation. Diogo Esperante

	China (a)	India	Indonesia	Malaysia	China	Thailand	Vietnam	TOTAL	%
2009	3306,4	904,7	401,4	469,8	90,2	399,4	120,0	5692,0	
2010	3621,6	944,3	436,3	457,8	112,4	487,0	140,0	6199,4	8,9%
2011	3637,9	957,4	470,8	402,2	104,2	487,0	145,0	6204,4	0,1%
2012	3890,0	987,7	519,2	441,4	102,3	505,0	150,0	6595,6	6,3%
2013	4270,0	961,6	576,8	434,1	103,2	521,0	154,0	7020,7	6,4%
2014	4804,0	1014,8	578,7	447,3	109,4	541,0	159,6	7654,8	9,0%
2015	4680,0	987,0	530,9	474,7	102,8	600,6	172,0	7548,0	-1,4%
2016	4961,0	1033,5	586,9	486,2	101,4	649,9	194,0	8012,9	6,2%
2017	5301,0	1082,2	607,6	488,6	109,6	685,3	215,9	8490,2	6,0%
2018	5503,2	1220,1	618,3	515,4	96,8	751,8	225,0	8930,6	5,2%
2019	5497,0	1143,6	625,2	501,3	98,5	800,0	240,0	8905,6	-0,3%
2020	5440,6	1040,4	573,0	516,9	93,1	764,0	240,0	8668,0	-2,7%



Response of New-planting to Price

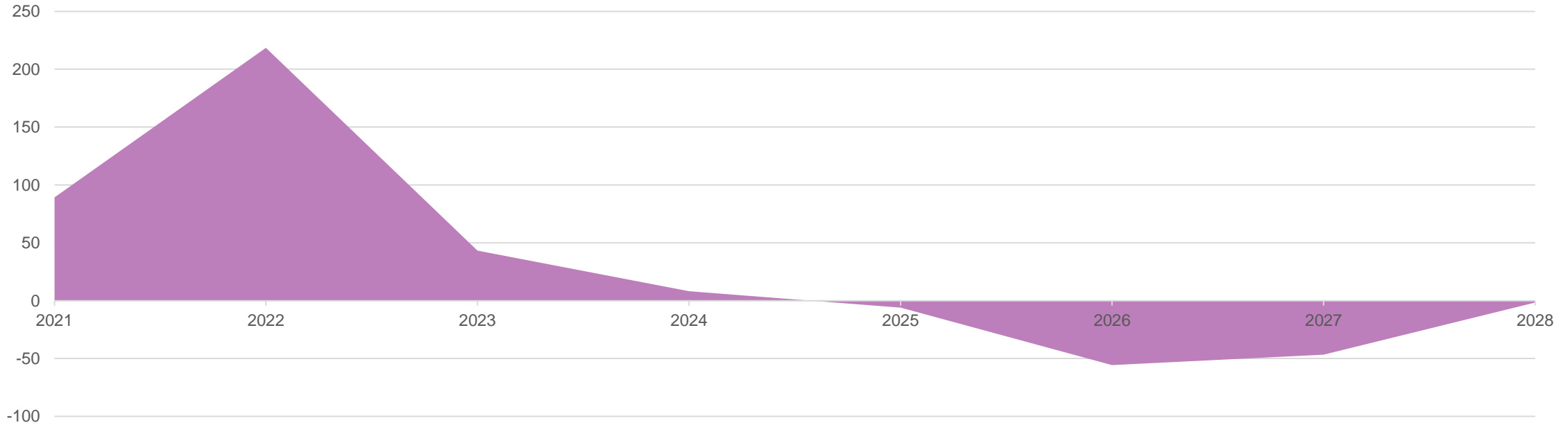
Source. Jom Jacob 2021 Adaptation: Diogo Esperante



Variación anual de áreas madas 2021-2028



Fuente. Jom Jacob 2021 Adaptación: Diogo Esperante



Projected Supply-Demand 2022-2028



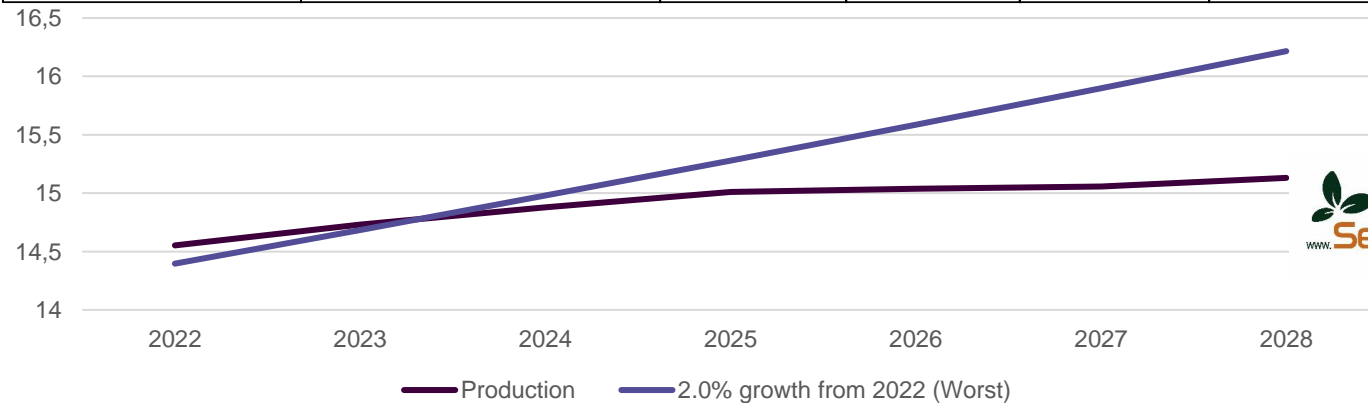
Fuente. Jom Jacob 2021 Adaptación: Diogo Esperante

Table 06 . Projected Supply-Demand 2022-2028

Source. Jom Jacob 2021

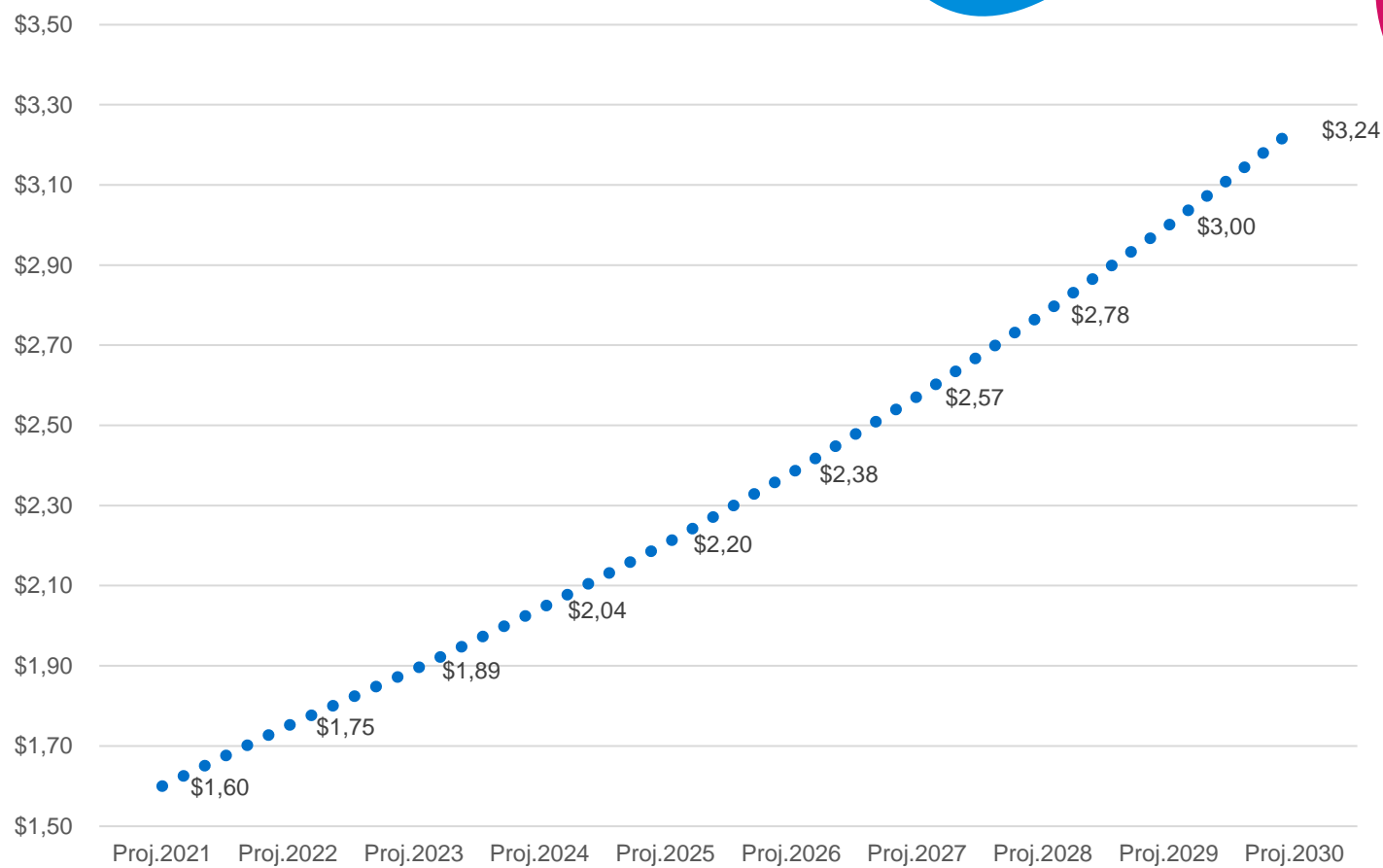
Adaptation. Diogo Esperante

	Production	Consumption under 4 scenarios ('000 tonnes)			
	('000 tonnes)	2.0% growth from 2022 (Worst)	3.0% growth from 2022	4.0% growth from 2022	5.0% growth from 2022 (Most Likely)
2020	13,595	12,958 (Actual)			
2021	13,819	14,116 (Likely)			
2022	14,554	14,398	14,539	14,681	14,822
2023	14,731	14,686	14,976	15,268	15,563
2024	14,878	14,98	15,425	15,879	16,341
2025	15,011	15,28	15,888	16,514	17,158
2026	15,037	15,585	16,364	17,174	18,016
2027	15,058	15,897	16,855	17,861	18,917
2028	15,13	16,215	17,361	18,576	19,863



•2021!

Proyecciones de precios desde la perspectiva de 2021



RECESSION

 **Seringueira**
INFORMAÇÃO É O NOSSO NEGÓCIO. BORRACHA NOSSA, PARADO!

•2022!

WAR



VIII CONGRESO INTERNACIONAL DE CAUCHO NATURAL Y SU INDUSTRIA 2022
Noviembre 2, 3 y 4 de 2022

Transformando el mundo NATURAL



Volviendo al origen

Projected Supply-Demand 2022-2028



Fuente. Jom Jacob 2021 Adaptación y Actualización 2022: Diogo Esperante

Table 06 . Projected Supply-Demand 2022-2028

Source. Jom Jacob 2021

Adaptation y actualización 2022. Diogo Esperante (seringueira.com.br)



	Production	Consumption under 4 scenarios ('000 tonnes)					
	('000 tonnes)	1.0% growth from 2022 (Worst)	2.0% growth from 2022 (Worst)	3.0% growth from 2022	4.0% growth from 2022	5.0% growth from 2022 (Most Likely)	
2020	13,595		12,958 (Actual)				
2021	13,770		14,068(Actual)				
2022	14,554	14,209	14,349	14,490	14,631	14,771	
2023	14,731	14,351	14,636	14,925	15,216	15,510	
2024	14,878	14,494	14,929	15,372	15,825	16,285	
2025	15,011	14,639	15,228	15,834	16,458	17,100	
2026	15,037	14,786	15,532	16,309	17,116	17,955	
2027	15,058	14,933	15,843	16,798	17,801	18,852	
2028	15,130	15,083	16,160	17,302	18,513	19,795	

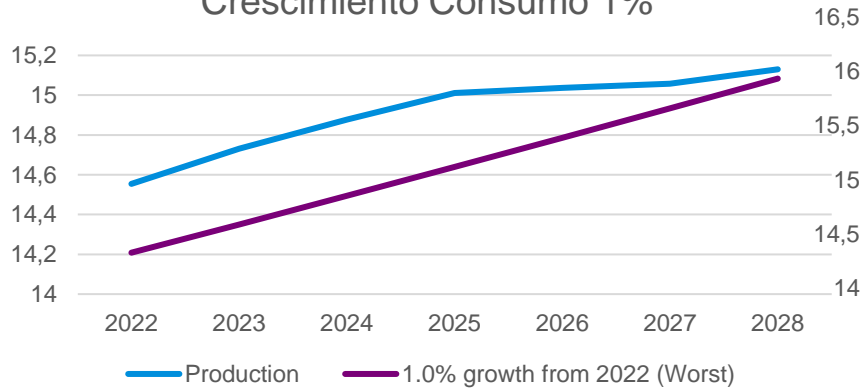


Projected Supply-Demand 2022-2028

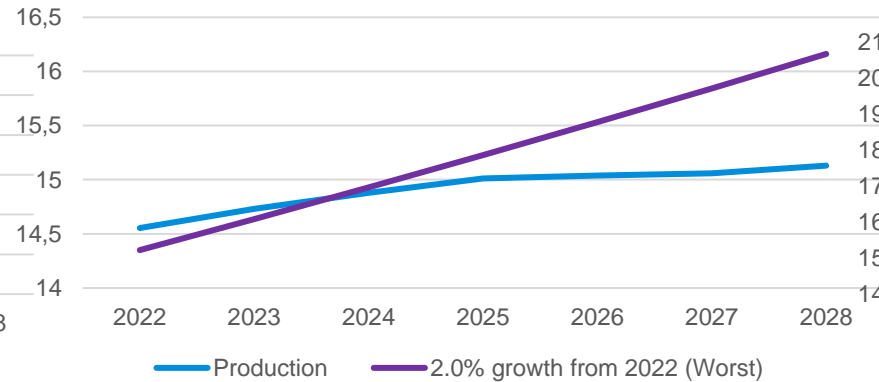


Fuente. Jom Jacob 2021 Adaptación y Actualización 2022: Diogo Esperante

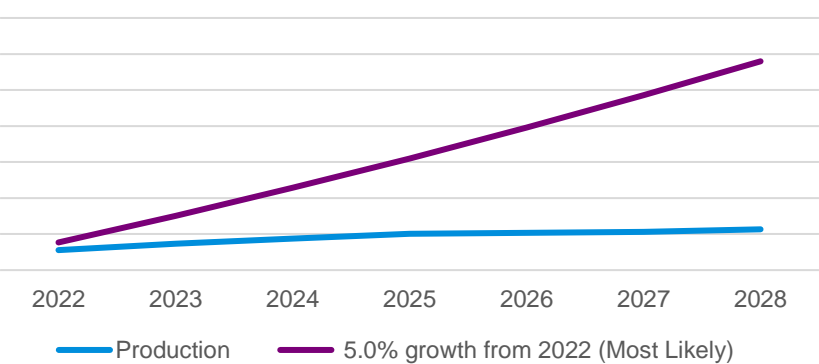
Projected Supply-Demand 2022-2028
Crescimento Consumo 1%



Projected Supply-Demand 2022-2028
Crescimento Consumo 2%

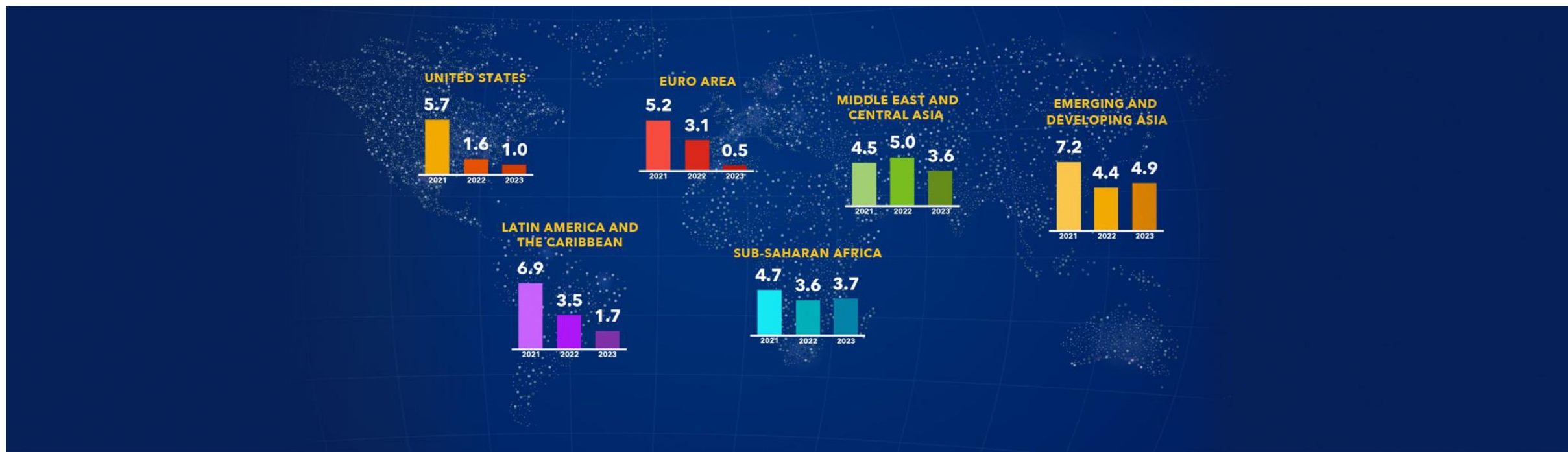


Projected Supply-Demand 2022-2028
Crescimento Consumo 5%



El pronóstico de crecimiento global para 2022 esta en 3,2%,
mientras que el pronóstico para 2023 esta a 2,7%

Fuente. IMF

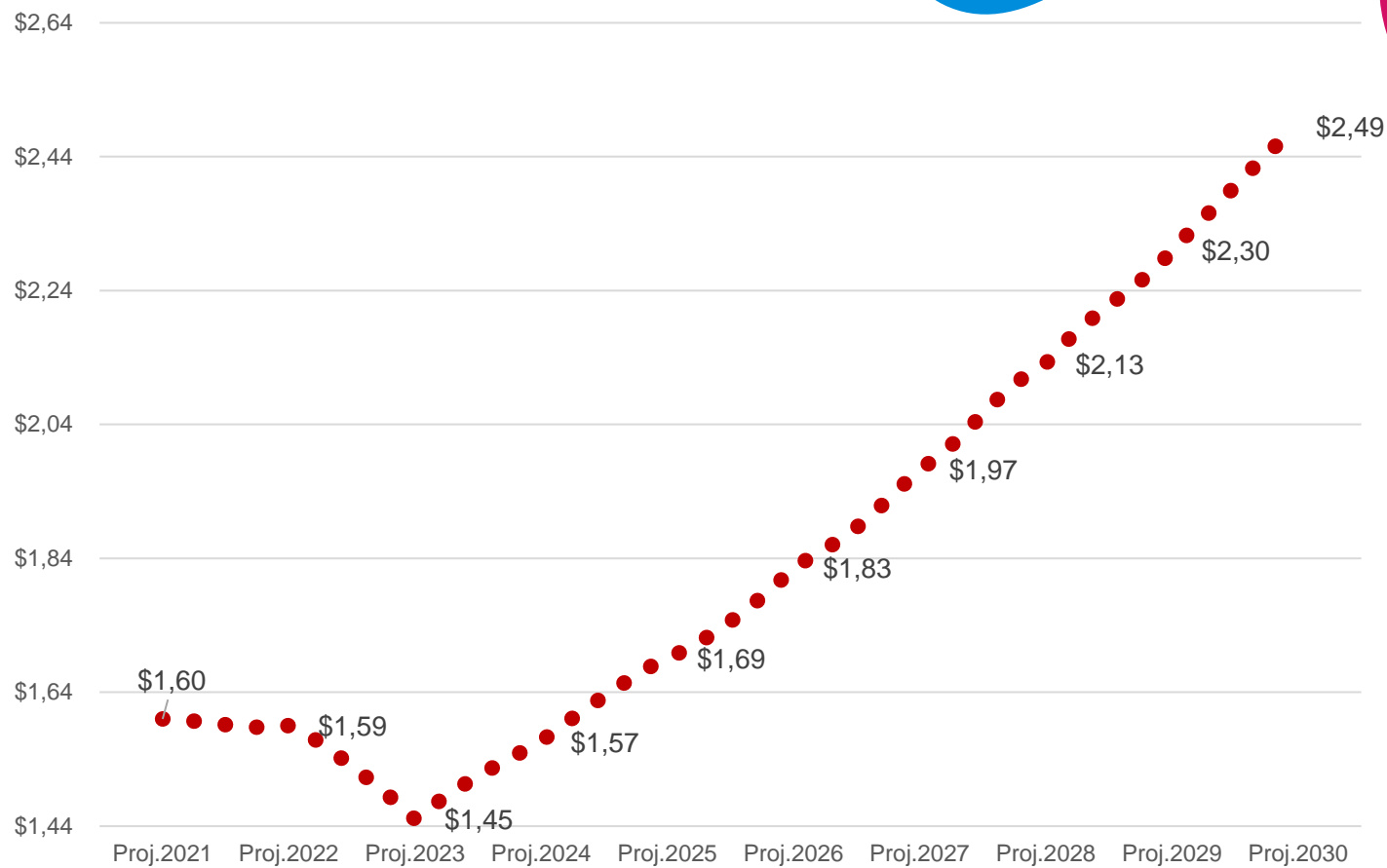


VIII CONGRESO INTERNACIONAL DE CAUCHO NATURAL Y SU INDUSTRIA 2022
Transformando el NATURAL
Volviendo al origen
Noviembre 2, 3 y 4 de 2022

La desaceleración de 2023 tendrá una base amplia, con países que representan alrededor de un tercio de la economía mundial a punto de contraerse este año o el próximo. Las tres economías más grandes, Estados Unidos, China y la zona del euro seguirán estancadas. En general, los shocks de este año reabrirán heridas económicas que solo se curaron parcialmente después de la pandemia. En resumen, lo peor está por venir y, para muchas personas, 2023 se sentirá como una recesión.

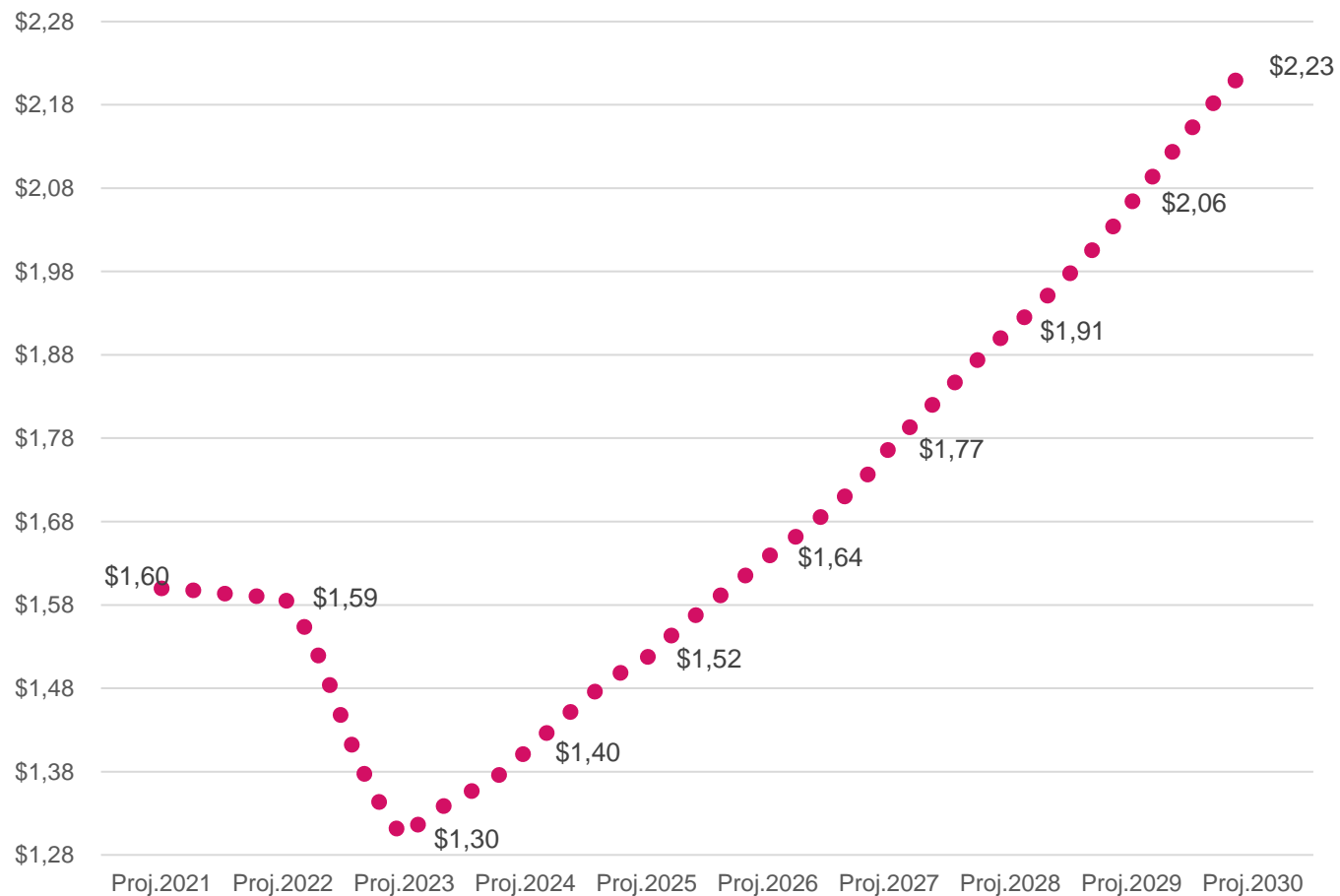
realista

Proyecciones de precios desde la perspectiva de 2022



pesimista

Proyecciones de precios desde la perspectiva de 2022



Que ventajas tenemos?

América Latina se encuentra entre las principales regiones productoras de caucho natural con área disponible para expansión

Destaca por el hecho de que también es una importante región consumidora.



America: mas grande déficit de caucho del mundo

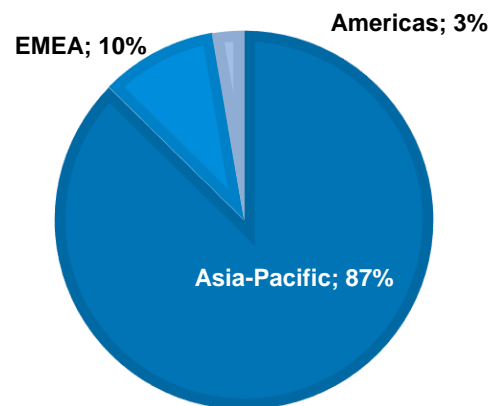
Table 01. Natural Rubber Global Regions: production, consumption, deficit and percentages.

Source. IRSG 2022

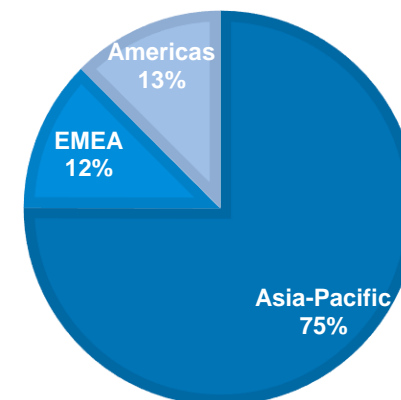
Adaptation. Diogo Esperante (confidenceconsultoria.com.br)

Year/Region	Production		Consumption		Balance (surplus/deficit)
	000 tons	Global % Share	000 tons	Global % Share	
2021					
Asia-Pacific	12029	87%	10488	75%	1541
EMEA	1371	10%	1740	12%	-369
Americas	370	3%	1750	13%	-1380
Total	13770	100%	13978	100%	

PRODUCTION



CONSUMPTION

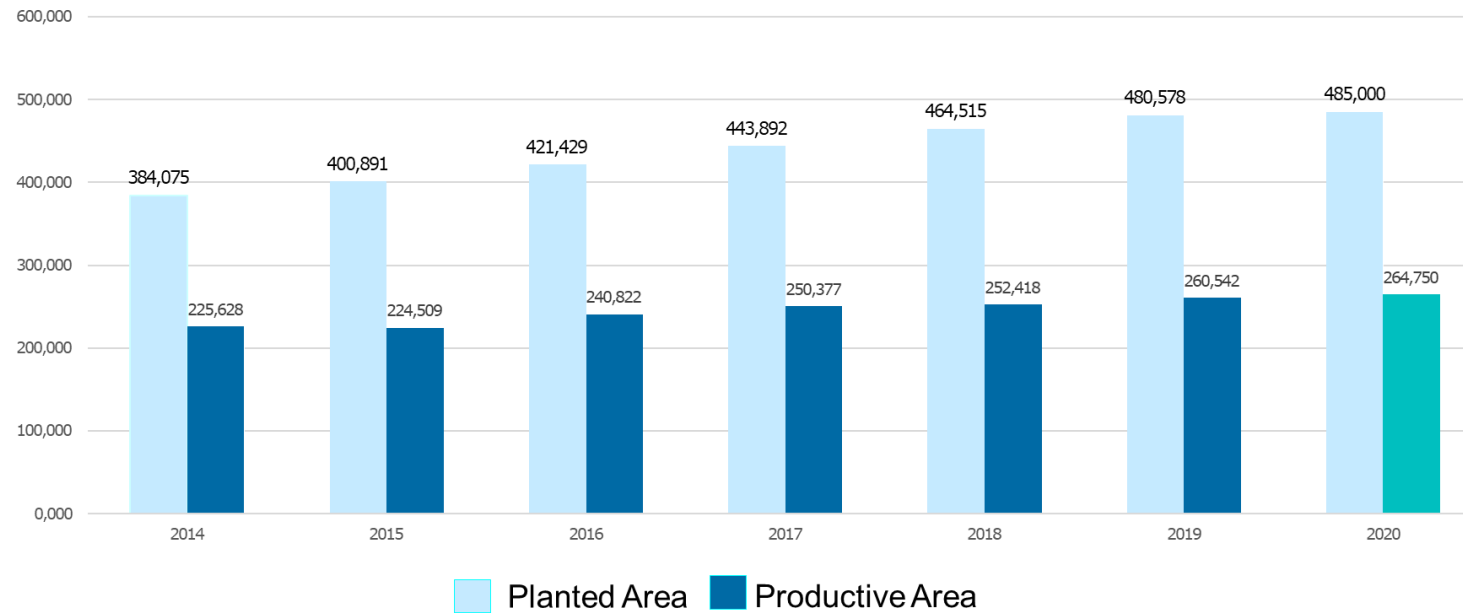


Area de expansión 220 mil ha

TOTAL RUBBER AREA ('000 HA)

LATIN AMERICA REGION FUENTE.COMITE DE PLANTACIONES SLTC

Adaptación. Diogo Esperante

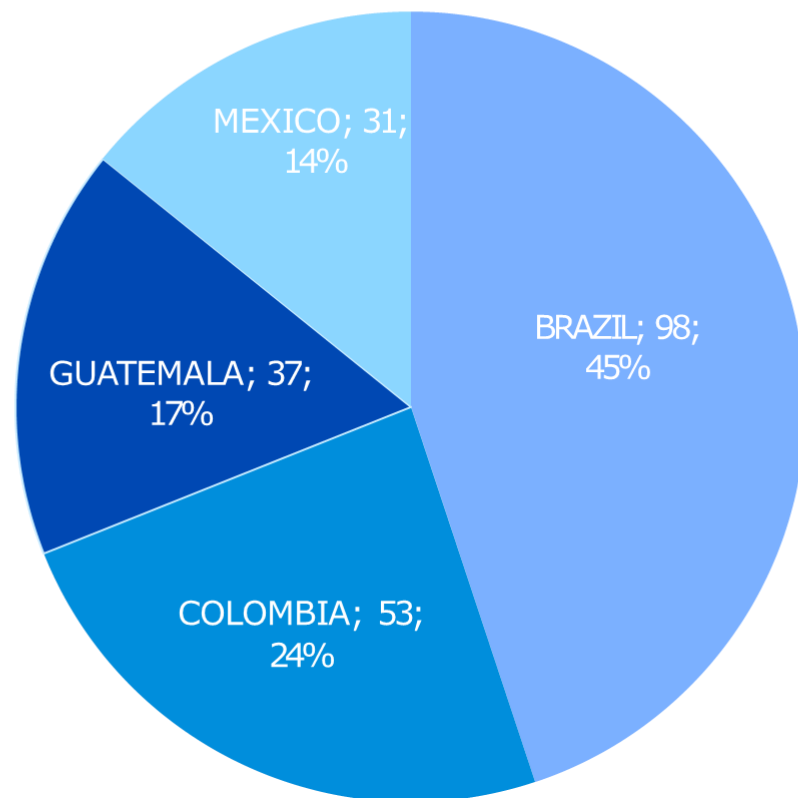


Buena distribución por la region

AREA POR ABRIR (000HA & %)

LATIN AMERICA REGION

FUENTE. COMITE DE PLANTACIONES SLTC ADAPTACIÓN. DIOGO ESPERANTE

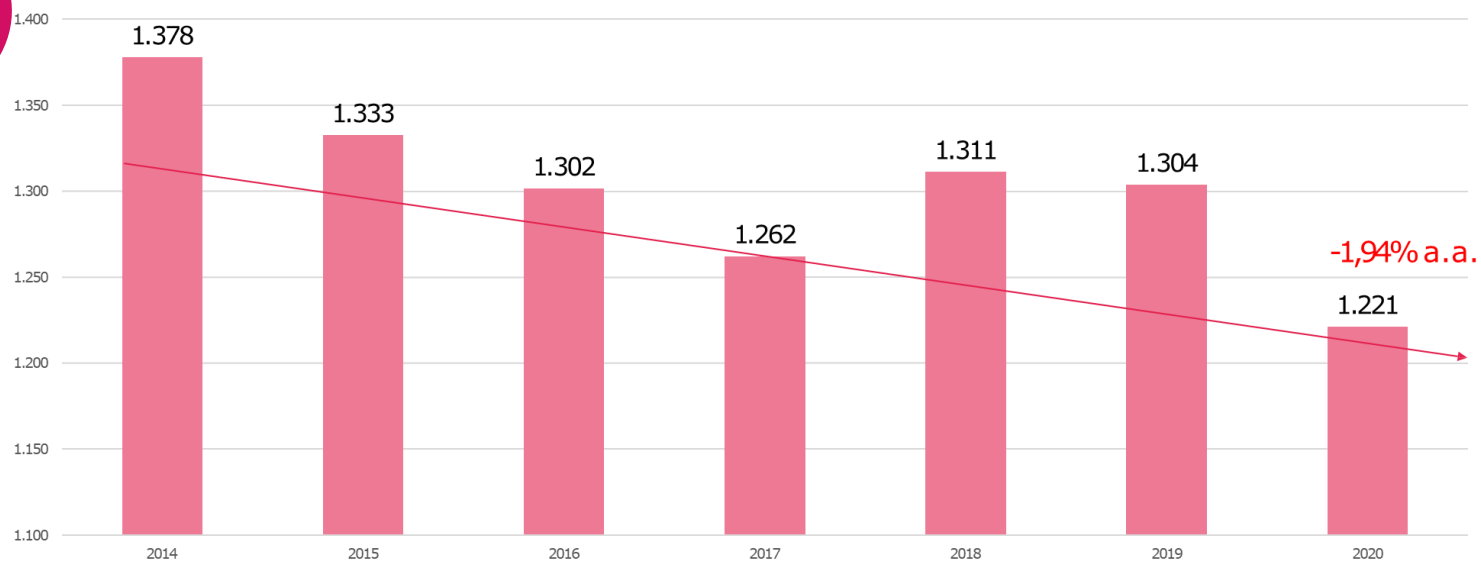


Oportunidad mejora de la productividad

PRODUCTIVIDAD PROMEDIO

KG CAUCHO SECO/HÁ/ANO

LATIN AMERICA REGION
FUENTE. COMITE DE PLANTACIONES SLTC

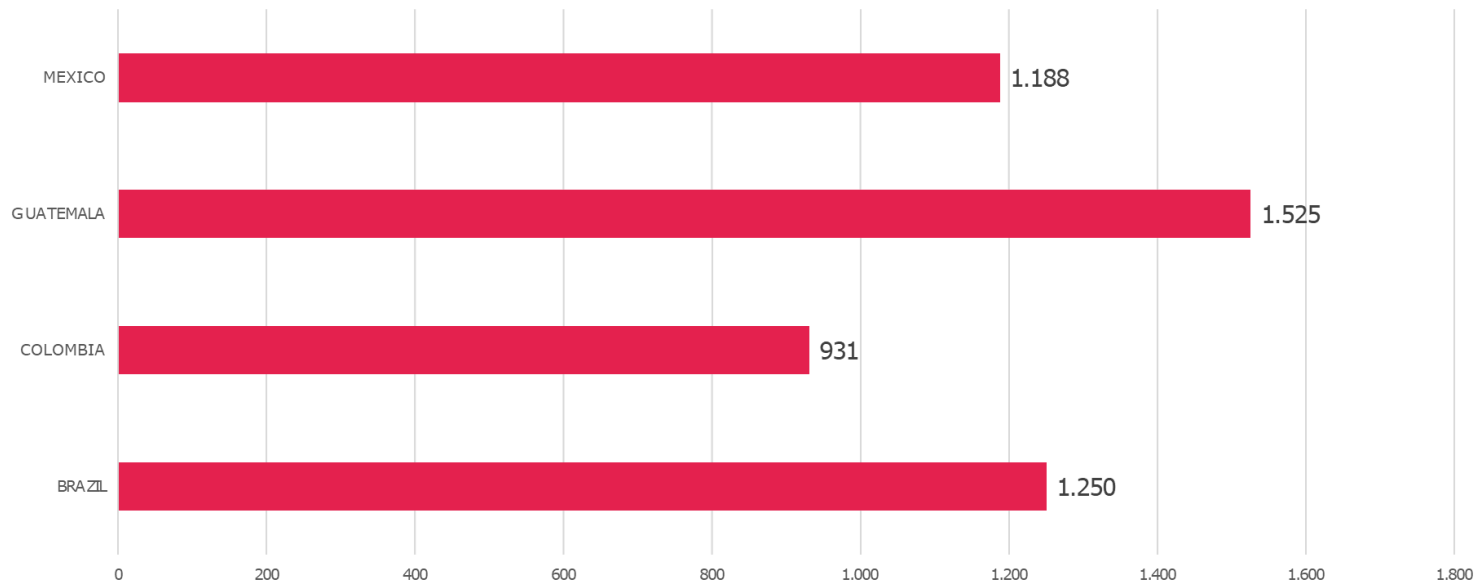


Experiencias de êxito em la region

PRODUCTIVIDAD PROMEDIO 2020

KG CAUCHO SECO/(HA)

LATIN AMERICA REGION
FUENTE. COMITE DE PLANTACIONES SLTC

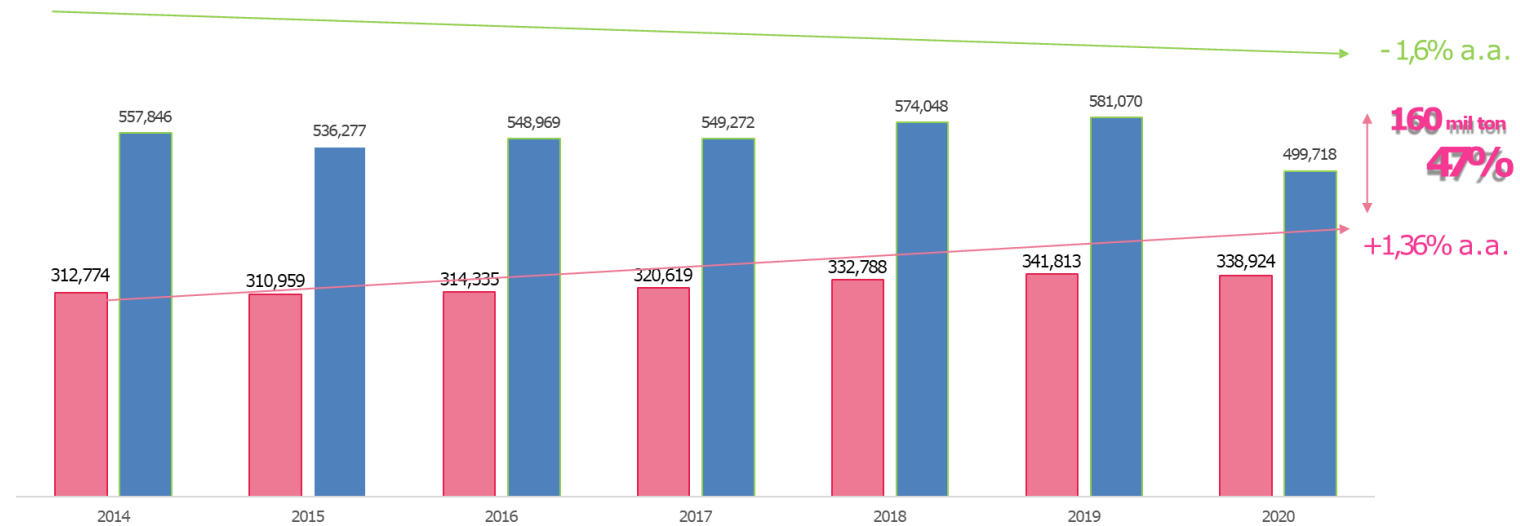


Mercado potencial

PRODUCCIÓN Y CONSUMO (TON CAUCHO SECO/HA)

LATIN AMERICA REGION
FUENTE. COMITE DE PLANTACIONES SLTC

■ Production of NR ('000 tonne) ■ Consumption of NR ('000 tonnes)





RESUMO

Contamos con ventajas estratégicas en Latinoamérica que nos permiten proyectar un futuro promisorio para la producción de caucho natural.



Productividad



Expansión



Mercado



Oportunidad de mejora



Áreas disponibles



Región consumidora y contexto mundial positivo



Seringueira

INFORMAÇÃO É O NOSSO NEGÓCIO, BORRACHA NOSSA PAIXÃO!



Diogo Esperante
Analista de Mercados
Caucho Natural

<http://www.seringueira.com.br>

